




СОГЛАСОВАНО
Председатель ПК МБДОУ
Челутаевский детский сад «Василёк»
 Л.В. Лунькова

Приложение №1

УТВЕРЖДАЮ
Заведующий МБДОУ
Челутаевский детский сад «Василёк»
 Т.А. Карбаикова
Приказ №56 от «22» октября 2018 г.



**ПОЛОЖЕНИЕ О БРАКЕРАЖНОЙ КОМИССИИ
МБДОУ Челутаевский детский сад «Василёк»**

п. Челутай 3 км.

2018 год

1. Общие положения.

1.1. Основываясь на принципах единоначалия и коллегиальности управления бюджетным дошкольным образовательным учреждением, а также в соответствии с Уставом МБДОУ Челутаевский детский сад «Василёк», в целях осуществления контроля организации питания детей, качества доставляемых продуктов и соблюдения санитарно-гигиенических требований при приготовлении и раздаче пищи в учреждении создается и действует бракеражная комиссия.

1.2. Бракеражная комиссия является общественным органом, который создан с целью оказания практической помощи работникам МБДОУ Челутаевский детский сад «Василёк». Бракеражная комиссия создается приказом руководителя МБДОУ Челутаевский детский сад «Василёк» в начале учебного года.

1.3. Бракеражная комиссия состоит из 3 человек. В состав комиссии входят:

- представитель администрации учреждения (председатель комиссии): заведующий учреждением (лицо его замещающее);
- медицинский работник;
- представители коллектива, представители родительской общественности.

1.4. Полномочия комиссии.

Бракеражная комиссия:

- осуществляет контроль соблюдения санитарно-гигиенических норм при транспортировке, доставке и разгрузке продуктов питания;
- проверяет на пригодности складские и другие помещения для хранения продуктов питания, а также условия их хранения;
- ежедневно следит за правильностью составления меню;
- контролирует организацию работы на пищеблоке;
- осуществляет контроль сроков реализации продуктов питания и качества приготовления пищи;
- проверяет соответствие пищи физиологическим потребностям детей в основных пищевых веществах;
- следит за соблюдением правил личной гигиены работниками пищеблока;
- периодически присутствует при закладке основных продуктов, проверяет выход блюд;
- проводит органолептическую оценку готовой пищи, т.е. определяет её цвет, запах, вкус, консистенцию, жесткость, сочность и т.д.;
- проверяет соответствие объемов приготовленного питания объёму разовых порций и количеству воспитанников;
- проводит просветительскую работу с педагогами и родителями воспитанников.

1.5. Бракеражная комиссия осуществляет контроль доброкачественности готовой продукции, который проводится органолептическим методом.

1.6. Бракераж пищи проводится до начала отпуска каждой вновь приготовленной партии. Выдача готовой продукции проводится только после проведения приёмочного контроля (снятие пробы) бракеражной комиссией, записи в журнале бракеража готовой кулинарной продукции (бракеражном журнале) результатов оценки готовых блюд и разрешения их к выдаче. При этом в журнале необходимо отмечать результат пробы каждого блюда, а не рациона в целом, обращая внимание на такие показатели, как внешний вид, цвет, запах, консистенция жёсткость, сочность и др.. При нарушении технологии приготовления пищи комиссия обязана снять изделие с раздачи.

1.7. Форма журнала бракеража готовой кулинарной продукции утверждена санитарными правилами и нормами (СанПиН). Журнал должен быть пронумерован, прошнурован и скреплён печатью; хранится в медицинском кабинете.

1.8. Лица, проводящие органолептическую оценку пищи, должны быть ознакомлены с методикой проведения данного анализа.

1.9. Масса порционных блюд должна соответствовать выходу блюда, указанному в меню. При нарушении технологии приготовления пищи, а также в случае неготовности блюда допускают к выдаче только после устранения выявленных кулинарных недостатков.

1.10. Непосредственно после приготовления пищи отбирается суточная проба готовой продукции. Суточная проба отбирается в объёме: порционные блюда – в полном объёме; холодные закуски, первые блюда, гарниры, третьи и прочие блюда – не менее 100 г. Пробу отбирают стерильными или прокипячёнными ложками в стерильную или прокипячённую стеклянную посуду с плотно закрывающимися крышками (гарниры и салаты – в отдельную посуду и сохраняют в течение не менее 48 часов при температуре +2 - +6 С в отдельном холодильнике или в специально отведённом месте в холодильнике для молочных продуктов, гастрономии.

1.11. Для обеспечения преемственности питания родителей информируют об ассортименте питания ребёнка, вывешивая ежедневное меню.

2. Методика органолептической оценки пищи

2.1. Органолептическую оценку начинают с внешнего осмотра образцов пищи. Осмотр лучше проводить при дневном свете. Осмотром определяют внешний вид пищи, ее цвет.

2.2. Определяется запах пищи. Запах определяется при затаённом дыхании. Для обозначения запаха пользуются эпитетами: чистый, свежий, ароматный, пряный, молочнокислый, гнилостный, кормовой, болотный, илистый. Специфический запах обозначается: селедочный, чесночный, жидкий, ванильный, нефтепродуктов и т.д.

2.3. Вкус пищи, как и запах, следует устанавливать при характерной для нее температуре.

2.4. При снятии пробы необходимо выполнять некоторые правила предосторожности: из сырых продуктов пробуются только те, которые применяются в сыром виде; вкусовая проба не проводится в случае обнаружения признаков разложения в виде неприятного запаха, а также в случае подозрения, что данный продукт был причиной пищевого отравления.

3. Органолептическая оценка первых блюд.

3.1. Для органолептического исследования первое блюдо тщательно перемешивается в котле и берется в небольшом количестве на тарелку. Отмечают внешний вид и цвет блюда, по которому

можно судить о соблюдении технологии его приготовления. Следует обращать внимание на качество обработки сырья: тщательность очистки овощей, наличие посторонних примесей и загрязненности.

3.2. При оценке внешнего вида супов и борщей проверяют форму нарезки овощей и других компонентов, сохранение ее в процессе варки (не должно быть помятых, утративших форму, и сильно разваренных овощей и других продуктов).

3.3. При органолептической оценке обращают внимание на прозрачность супов и бульонов, особенно изготавливаемых из мяса и рыбы. Недоброкачественное мясо и рыба дают мутные бульоны, капли жира имеют мелкодисперсный вид и на поверхности не образуют жирных янтарных пленок.

3.4. При проверке пюреобразных супов пробу сливают тонкой струйкой из ложки в тарелку, отмечая густоту, однородность консистенции, наличие не протертых частиц. Суп-пюре должен быть однородным по всей массе, без отслаивания жидкости на его поверхности.

3.5. При определении вкуса и запаха отмечают, обладает ли блюдо присущим ему вкусом, нет ли постороннего привкуса и запаха, наличия горечи, несвойственной свежеприготовленному блюду кислотности, недосоленности, пересола. У заправочных и прозрачных супов вначале пробуют жидкую часть, обращая внимание на аромат и вкус. Если первое блюдо заправляется сметаной, то вначале его пробуют без сметаны.

3.6. Не разрешаются блюда с привкусом сырой и подгорелой муки, с недоваренными или сильно переваренными продуктами, комками заварившейся муки, резкой кислотностью, пересолом и др.

4. Органолептическая оценка вторых блюд.

4.1. В блюдах, отпускаемых с гарниром и соусом, все составные части оцениваются отдельно. Оценка соусных блюд (гуляш, рагу) дается общая.

4.2. Мясо птицы должно быть мягким, сочным и легко отделяться от костей.

4.3. При наличии крупяных, мучных или овощных гарниров проверяют также их консистенцию. В рассыпчатых кашах хорошо набухшие зерна должны отделяться друг от друга. Распределяя кашу тонким слоем на тарелке, проверяют присутствие в ней необрушенных зерен, посторонних примесей, комков.

При оценке консистенции каши ее сравнивают с запланированной по меню, что позволяет выявить недовложение.

4.4. Макаaronные изделия, если они сварены правильно, должны быть мягкими и легко отделяться друг от друга, не склеиваясь, свисать с ребра вилки или ложки. Биточки и котлеты из круп должны сохранять форму после жарки.

4.5. При оценке овощных гарниров обращают внимание на качество очистки овощей и картофеля, на консистенцию блюд, их внешний вид, цвет. Так, если картофельное пюре разжижено и имеет синеватый оттенок, следует поинтересоваться качеством исходного картофеля, процентом отхода, закладкой и выходом, обратить внимание на наличие в рецептуре молока и жира. При подозрении на несоответствие рецептуре – блюдо направляется на анализ в лабораторию.

4.6. Консистенцию соусов определяют, сливая их тонкой струйкой из ложки в тарелку. Если в состав соуса входят пассерованные коренья, лук, их отделяют и проверяют состав, форму нарезки, консистенцию. Обязательно обращают внимание на цвет соуса. Если в него входят томат и жир или сметана, то соус должен быть приятного янтарного цвета. Плохо приготовленный соус имеет порьковато-неприятный вкус. Блюдо, политое таким соусом, не вызывает аппетита, снижает вкусовые достоинства пищи, а следовательно, ее усвоение.

4.7. При определении вкуса и запаха блюд обращают внимание на наличие специфических запахов. Особенно это важно для рыбы, которая легко приобретает посторонние запахи из окружающей среды. Вареная рыба должна иметь вкус, характерный для данного ее вида с хорошо выраженным привкусом овощей и пряностей, а жареная – приятный слегка заметный привкус обжаренного жира, на котором ее жарили. Она должна быть мягкой, сочной, не крошащейся сохраняющей форму нарезки.

5. Критерии оценки качества блюд

5.1. Для определения правильности веса штучных готовых кулинарных изделий и полуфабрикатов одновременно взвешивают 5-10 порций каждого вида, а каш, гарниров и других нештучных блюд и изделий – путём взвешивания порций, взятых при отпуске потребителю.

5.2. Оценка качества блюд и готовых кулинарных изделий проводится по органолептическим показателям: вкусу, запаху, внешнему виду, цвету, консистенции. В зависимости от этих показателей даются оценки:

5.2.1. «Блюдо соответствует требованиям», если:

- блюдо приготовлено в соответствии с технологией, соответствует утверждённой рецептуре и другим показателям, предусмотренным требованиями, - **отлично**;

- имеются незначительные изменения в технологии приготовления блюда, которые привели к изменению вкуса и которые можно исправить (недосолен, не доведён до нужного цвета и др.) – **хорошо**;

- изменения в технологии приготовления привели к изменению вкуса и качества блюда, которые можно исправить, блюдо имеет отклонения от требований кулинарии, но пригодно для употребления – **удовлетворительно**.

5.2.2. «Блюдо не соответствует требованиям», если:

- изменения в технологии приготовления блюда невозможно исправить, блюдо имеет следующие недостатки: посторонний, несвойственный изделиям вкус и запах, резко пересолённые, резко кислые, горькие, недоваренные, недожаренные, подгорелые, утратившие свою форму, имеющие несвойственную консистенцию или другие признаки, порочащие блюда и изделия – **неудовлетворительно (брак)**.

5.3. Лица, виновные в неудовлетворительном приготовлении блюд и кулинарных изделий, привлекаются к материальной и другой ответственности.

Приложение №1 к Положению о бракеражной комиссии

УТВЕРЖДЕНО
Заведующий МБДОУ
Челутаевский детский сад «Василёк»
Т.А. Карбаинова
Приказ №56 от «22» октября 2018 г.

ПРИЗНАКИ ДОБРОКАЧЕСТВЕННОСТИ ОСНОВНЫХ ПРОДУКТОВ, ИСПОЛЬЗУЕМЫХ В
ДЕТСКОМ ПИТАНИИ

Мясо

Свежее мясо красного цвета, жир мягкий, часто окрашенный в ярко-красный цвет, костный мозг заполняет всю трубчатую часть, не отстает от краев кости. На разрезе мясо плотное, упругое, образующаяся при надавливании ямка быстро выравнивается. Запах свежего мяса - мясной, свойственный данному виду животного.

Замороженное мясо имеет ровную покрытую инеем, на которой от прикосновения пальцев остается пятно красного цвета. Поверхность разреза розовато-сероватого цвета. Жир имеет белый или светло-желтый цвет. Сухожилия плотные, белого цвета, иногда с серовато-желтым оттенком.

Оттаявшее мясо имеет сильно влажную поверхность разреза (не липкую!), с мяса стекает прозрачный мясной сок красного цвета. Консистенция неэластичная, образующаяся при надавливании ямка не выравнивается. Запах характерный для каждого вида мяса.

Доброкачество мороженого и охлажденного мяса определяют с помощью подогретого стального ножа, который вводят в толщу мяса и выявляют характер запаха мясного сока, остающегося на ноже.

Свежесть мяса можно установить и пробной варкой - небольшой кусочек мяса варят в кастрюле под крышкой и определяют запах выделяющегося при варке пара. Бульон при этом должен быть прозрачным, блестки жира - светлыми. При обнаружении кислого или гнилостного запаха мясо использовать нельзя.

Колбасные изделия

Вареные колбасы, сосиски, сардельки должны иметь чистую сухую оболочку, без плесени, плотно прилегающую к фаршу. Консистенция на разрезе плотная, сочная. Окраска фарша розовая, равномерная. Запах, вкус изделия без посторонних примесей.

Рыба

У свежей рыбы чешуя гладкая, блестящая, плотно прилегает к телу, жабры ярко-красного или розового цвета, глаза выпуклые, прозрачные. Мясо плотное, упругое, с трудом отделяется от костей, при нажатии пальцем ямка не образуется, а если и образуется, то быстро и полностью исчезает. Тушка рыбы, брошенная в воду, быстро тонет. Запах свежей рыбы чистый, специфический, не гнилостный. У мороженой доброкачественной рыбы чешуя плотно прилегает к телу, гладкая, глаза выпуклые или на уровне орбит, мясо после оттаивания плотное, не отстает от костей, запах свойственный данному виду рыбы, без посторонних примесей. У несвежей рыбы мутные ввалившиеся глаза, чешуя без блеска, покрыта мутной липкой слизью, живот часто бывает вздутым, анальное отверстие выпячено, жабры желтоватого и грязно-серого цвета, сухие или влажные, с выделением дурно пахнущей жидкости бурого цвета. Мясо дряблое, легко отстает от

костей. На поверхности часто появляются ржавые пятна, возникающие при окислении жира кислородом воздуха. У вторично замороженной рыбы отмечается тусклая поверхность, глубоко ввалившиеся глаза, измененный цвет мяса на разрезе. Такую рыбу использовать в пищу нельзя. Для определения доброкачественности рыбы, особенно замороженной, используют пробу с ножом (нагретый в кипящей воде нож вводится в мышцу позади головы и определяется характер запаха). Применяется также пробная варка (кусочек рыбы или вынутые жабры варят в небольшом количестве воды и определяют характер запаха, выделяющегося при варке пара).

Молоко и молочные продукты

Свежее **молоко** белого цвета со слегка желтоватым оттенком (для обезжиренного молока характерен белый цвет со слабо синеватым оттенком), запах и вкус приятный, слегка сладковатый. Доброкачественное молоко не должно иметь осадка, посторонних примесей, несвойственных привкусов и запахов.

Творог имеет белый или слабо-желтый цвет, равномерный по всей массе, однородную нежную консистенцию, вкус и запах кисломолочный, без посторонних привкусов и запахов. В детских учреждениях использование творога разрешается только после термической обработки.

Сметана должна иметь густую однородную консистенцию без крупинок белка и жира, цвет белый или слабо-желтый, характерный для себя вкус и запах, небольшую кислотность.

Сметана в детских учреждениях всегда используется после термической обработки.

Сливочное масло имеет белый или светло-желтый цвет равномерный по всей массе, чистый характерный запах и вкус, без посторонних примесей. Перед выдачей сливочное масло зачищается от желтого края, представляющего собой продукты окисления жира. Счищенный слой масла в пищу для детей не употребляется даже в случае его перетопки.

Яйца

В детских учреждениях разрешено использовать только куриные яйца. Свежесть яиц устанавливается путем просвечивания их через овоскоп или просмотром на свету через картонную трубку. Можно использовать и такой способ, как погружение яйца в раствор соли (20 г соли на 1 л воды). При этом свежие яйца в растворе соли тонут, а усохшие, длительно хранящиеся всплывают.